

# Müll trennen – gewusst wie

## Die blaue Papiertonne



### DAS GEHÖRT HINEIN:

- Zeitungen, Illustrierte, Kataloge, Prospekte
- Briefe, Briefumschläge
- Formulare, Computerpapier
- Schulhefte, Bücher ohne Einband
- Gefaltete Pappkartons, Packpapier ohne Klebeband
- Saubere Papiertüten
- Verpackungen aus Papier

### DAS MUSS DRAUSSEN BLEIBEN:

- Schmutzige oder beschichtete Papiere → bitte in die Restmülltonne
- Wachspapiere → bitte in die Restmülltonne
- Selbstklebende Folien → bitte in die Restmülltonne
- Kohle- und Durchschreibepapiere → bitte in die Restmülltonne
- Tapetenreste → bitte in die Restmülltonne
- Milch- oder Getränkeverpackungen (Tetrapak) sowie beschichtete Sahne- und Joghurtbecher → bitte zu den Wertstoffinseln


## Die braune Biotonne



### DAS GEHÖRT HINEIN:

- Gemüsereste, Obstreste, Kartoffel-, Eier- und Nusschalen
- Kaffee-Filtertüten, Teebeutel
- Verwelkte Blumensträuße, Topfpflanzen (ohne Topf), Blumenerde (in geringen Mengen)
- Gartenabfälle wie Laub, Gras, Unkräuter, Baum- und Strauchschnitt in kleinen Mengen
- Zeitungs- und Küchenpapier, in kleinen Mengen, um Feuchtigkeit aufzusaugen

### DAS MUSS DRAUSSEN BLEIBEN:

- Müllbeutel aus Plastik, kompostierbare Müllbeutel
- Hygienepapiere, Windeln
- Asche
- Katzen- und Kleintierstreu
- Christbäume → bitte zu den Wertstoffhöfen
- Sperriger Baum-/Strauchschnitt → Häckseldienst im eigenen Garten → Infocenter /Rückseite
- Steine und Bauschutt → bitte zu den Wertstoffhöfen (max. 0,1 Kubikmeter)

## Die graue Restmülltonne



### DAS GEHÖRT HINEIN:

- Staubsaugerbeutel, Straßenkehricht, Asche, Zigarettenkippen, Katzen- und Kleintierstreu
- Malerfolien, Teppichbodenreste, Tapeten
- Windeln, Hygienepapiere
- Eintrocknete Farben → in Tüten gepackt
- Schmutzige oder beschichtete Papiere, Wachspapiere, Kohle- und Durchschreibepapiere

### DAS MUSS DRAUSSEN BLEIBEN:

- Verpackungen aus Metall, Glas und Kunststoff → bitte zu den Wertstoffinseln
- Elektrokleingeräte, Sperrmüll, Metallschrott und Bauschutt → bitte zu den Wertstoffhöfen
- Problemstoffe wie Leuchtstoffröhren, Energiesparlampen, Lacke, Lösungsmittel, Batterien und Akkus → bitte zum Giftmobil oder zu den Wertstoffhöfen
- Milch- oder Getränkeverpackungen (Tetrapak) sowie beschichtete Sahne- und Joghurtbecher → bitte zu den Wertstoffinseln
- gut erhaltene Altkleider → bitte in die orangenen Altkleiderbehälter

# Müll trennen – gewusst wie

## Die braune Biotonne



- Kleinen braunen Bio-Eimer mit etwas Zeitungspapier ausschlagen → das sorgt für mehr Sauberkeit und weniger Feuchtigkeit im Eimer
- Verwenden Sie nie Plastiktüten → aus Plastik wird kein Kompost und es beschleunigt die Geruchsentwicklung, da sich Bioabfälle darin vorzeitig zersetzen
- Nasse Küchenabfälle erst abtropfen lassen und in Zeitungspapier einwickeln
- Kleinen Bio-Eimer mindestens zweimal in der Woche in die Biotonne leeren → so entstehen keine Gerüche in der Küche
- Deckel der Biotonne geschlossen halten → um Fliegen oder andere Insekten fernzuhalten
- Rasenschnitt im Garten antrocknen lassen und erst am Tag der Abfuhr in die Biotonne werfen
- Nach jeder Leerung der Biotonne eine Schicht Zeitungspapier einlegen → reguliert Feuchtigkeit und hemmt Geruchsentwicklung
- In heißen Sommermonaten Biotonne an kühlen und schattigen Platz stellen

## Die blaue Papiertonne



- Kartons zerlegen oder zusammenfalten
- Verpackungsteile, die nicht aus Papier sind (wie Plastikgriffe oder Klebestreifen) entfernen
- Papier vollständig in die Tonne stecken → sonst wird es nass und für die Verwertung unbrauchbar
- Papiere, die aus Datenschutzgründen nicht in die Papiertonne gehören, bei Aktenvernichtungsfirmen abgeben

## Die graue Restmülltonne




Wenn bei Ihnen ausnahmsweise mehr Müll anfällt als in die Restmülltonne passt, dann benutzen Sie bitte unsere grauen Müllsäcke. Ein Sack fasst 70 Liter. Im Stückpreis von 6 Euro sind die Kosten für Abtransport und Entsorgung enthalten.



### HINWEIS

Bitte stellen Sie den zugebundenen Sack neben Ihre Restmülltonne. Die Mülllader nehmen ihn dann bei der nächsten Restmüllentleerung mit.


### Hier können Sie die grauen Müllsäcke kaufen:

- im Infocenter des Abfallwirtschaftsbetriebs (nur EC-Karte)
- bei den Wertstoffhöfen (nur EC-Karte)
- in der Stadt-Information im Rathaus am Marienplatz Adressen und Öffnungszeiten → Infocenter  (nur Barzahlung)

## Noch Fragen? Wir beraten Sie gerne.

### MEHR INFOS

 **Infocenter: Telefon 089 233-96200**  
Montag bis Donnerstag 8–16 Uhr  
Freitag 8–14 Uhr  
Telefax 233-31215  
awm@muenchen.de

 **Abfallwirtschaftsbetrieb München**  
Georg-Brauchle-Ring 29  
80992 München  
www.awm-muenchen.de

Die **Faltblätter und Broschüren des AWM** erhalten Sie über das Internet, in der Stadt-Information im Rathaus oder direkt beim Abfallwirtschaftsbetrieb.

### HERAUSGEBER

Abfallwirtschaftsbetrieb München  
Georg-Brauchle-Ring 29  
80992 München  
Gestaltung: RED GmbH, München/Krailling  
Druck: Color Gruppe, München  
Stand: März 2015  
gedruckt auf 100 % Recyclingpapier

[www.awm-muenchen.de](http://www.awm-muenchen.de)

 Der zertifizierte  
Abfallentsorger der Stadt

